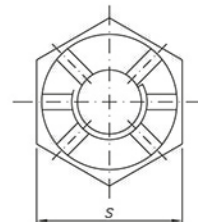
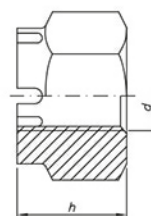



PORCA CASTELO COM COROA ALTA - MB

MATERIAL:
AÇO CARBONO
 ACABAMENTO:
POLIDO • ZINCADO BRANCO • BICROMATIZADO
 DIMENSÕES:
DIN 935
 ROSCA:
DIN 13 (ISO 965)

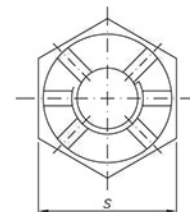
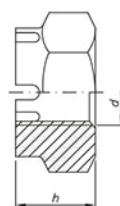

TABELA DE DIMENSÕES (MM) • QUANTIDADES POR EMBALAGEM

d (diâmetro)	rosca/passo	s (chave)	h (altura)		QTDD
			Mínimo	Máximo	
M12	MB-1,50	19	14,57	15,00	400
M14	MB-1,50	22	15,57	16,00	200
M16	MB-1,50	24	18,48	19,00	100
M18	MB-1,50	27	20,16	21,00	100
M20	MB-1,50	30	21,16	22,00	100
M22	MB-1,50	32	25,16	26,00	50
M24	MB-2,00	36	26,16	27,00	50

PORCA CASTELO COM COROA BAIXA - MB

PORCA CASTELO COM COROA BAIXA - MB

MATERIAL:
AÇO CARBONO
 ACABAMENTO:
POLIDO • ZINCADO BRANCO • BICROMATIZADO
 DIMENSÕES:
DIN 937
 ROSCA:
DIN 13 (ISO 965)


TABELA DE DIMENSÕES (MM) • QUANTIDADES POR EMBALAGEM

d (diâmetro)	rosca/passo	s (chave)	h (altura)		QTDD
			Mínimo	Máximo	
M12	MB-1,50	19	9,64	10,00	400
M14	MB-1,50	22	10,57	11,00	200
M16	MB-1,50	24	11,57	12,00	100
M18	MB-1,50	27	12,30	13,00	100
M20	MB-1,50	30	12,30	13,00	100
M22	MB-1,50	32	14,30	15,00	50
M24	MB-2,00	36	14,30	15,00	50